



# ドバイ日本人幼稚園





## ～ 通園持ち物リスト ～





通園時に必要な持ち物は以下です。事前のご準備をお願いいたします。



通園かばん	キャスターなしのリュック
絵本かばん	A3 サイズほどの布製の鞆 (スーパーの袋や紙袋は、ご遠慮ください)
体育館シューズ 体育館シューズ袋	運動に適しているくつ 布製の袋 (スーパーのビニール袋やジップロックは、ご遠慮ください)
お弁当とスナック	完食できる無理のない量のお弁当 果物やクラッカーやお煎餅などヘルシーなもので、 昼食に差し障りのない量 *要冷蔵(ヨーグルトやヤクルト)のものは、お控えください
お箸セット	年齢に応じたもの 例) 3歳児: スプーン、フォーク、お箸 4歳児: お箸(スプーン、フォーク) 5歳児: お箸 *矯正お箸など、成長段階に合わせて食事できるものをご準備ください
お弁当包み	お弁当を包むナフキン 
水筒 	肩から掛けられる紐付きのもの
帽子	外遊びや登降園時に被ります
歯磨きセット 歯磨きセット入れ	歯ブラシ、コップ *歯ブラシキャップ、歯磨き粉は必要ありません 巾着袋
ハンドタオル (2枚)	フックに掛けられるひも付きタオル
製作時着用スモック	製作時に着用するスモック Tシャツでも構いません



着替え袋	Tシャツ2着、ズボン2着、下着2枚、靴下2足 汚れ物を入れるビニール袋5枚ほど (ビニール袋にも名前をご記入ください) 
水着セット	水着、帽子、タオル *ゴーグルは、必要に応じてご準備ください
マスク	感染予防対策のため、マスクを着用して1日を過ごします マスクを着用して登園し、10時にマスクの交換 その他、汚れた場合は随時交換しますので、1日数枚お持ちください どのタイプ(布製、使い捨て)のものでも構いませんので、 多めにご準備ください  <span style="color: red;">*2020年8月現在</span>
レジャーシート	遠足や縦割り保育(月に一度開催)の時に使用します
雑巾(2枚)	ご入園、ご編入時にお持ちください
ピアノカ 【年長児のみ】	鍵盤は32鍵盤 *ハードケースのものが望ましい 

- \* 持ち物には**必ずお名前のご記入**をお願いいたします。
- \* ご質問等ございましたら、お気軽にお問い合わせください。



**ドバイ日本人幼稚園**  
(DUBAI JAPANESE KINDERGARTEN)

48B Street Al Wasl, Jumeirah P.O.BOX7149, Dubai, UAE  
e-mail : info-djk@japanese.sch.ae 電話番号 : (+971) 52-535-6718

